



Reporte de Investigación 117

El Salario Mínimo en México: de la pobreza a la miseria

Cae lo que puede consumir hoy en alimentos una familia mexicana. En 27 años se desplomó 65%.

(segunda parte)

Octubre de 2014

cam.economia.unam.mx

camacmx@yahoo.com.mx

México es hoy un país de grandes contrastes y desigualdades sociales. Claramente la vulnerabilidad en la población trabajadora está asociada a la implementación de políticas económicas que durante sexenios se han cimentado en la diferenciación económica y social, beneficiando sólo al gran capital, y que ha traído como consecuencia un aumento progresivo en el nivel de pobreza de la población en general.

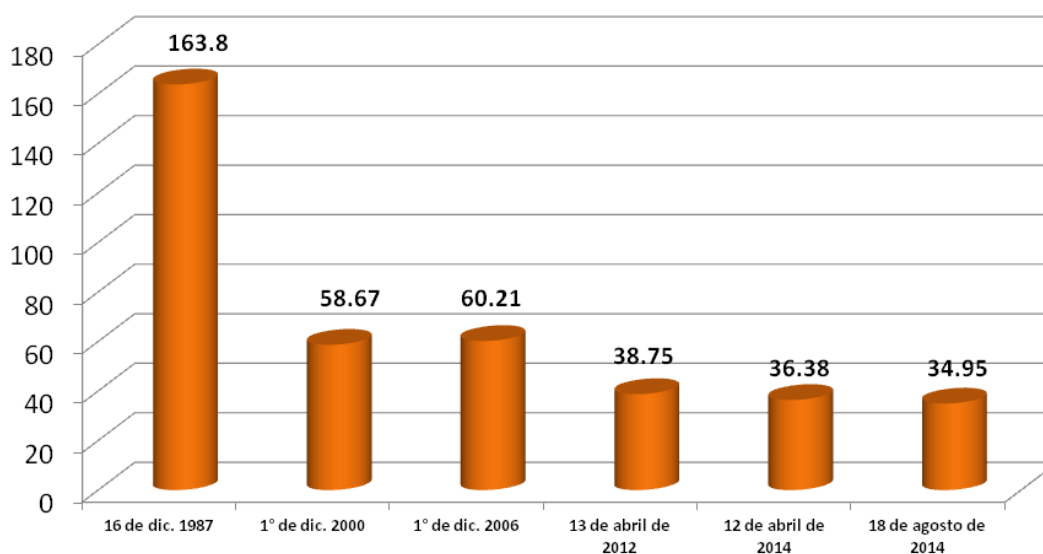
En el **Centro de Análisis Multidisciplinario de la UNAM** históricamente se ha buscado generar estadísticas laborales que permitan a los trabajadores entender su problemática, buscando mejorar su condición económica y laboral. Es en ese sentido que anunciamos que durante un mes, del 17 de octubre al 17 de noviembre, levantaremos el "**Cuestionario sobre el Salario en México**" que tendrá como objetivo analizar las condiciones salariales generales en nuestro país, para lo cual solicitaremos el apoyo de los trabajadores y trabajadoras, difundiendo y contestando dicho cuestionario, en el entendido de que sólo ellos y ellas son quienes pueden realmente describir si los salarios que reciben les alcanza o no para vivir y para satisfacer las necesidades que marca la Constitución Política de los Estados Unidos Mexicanos.

1. Lo que se puede comprar de la CAR

Uno de los resultados más notables de los perfiles de pobreza presentado en este trabajo es el marcado incremento en la pérdida del poder adquisitivo del salario y la contracción en el consumo de alimentos en la población. En una serie histórica de 27 años sobre el consumo en alimentos, se observa un descenso dramático en el poder de compra de los trabajadores, hemos perdido 65 % en la capacidad de compra sólo en alimentos. La pobreza de los mexicanos se encuentra anclada a niveles de ingreso paupérrimos, es decir, hoy con un salario mínimo ya sólo se puede comprar el 35% de la Canasta Alimenticia Recomendable (CAR), cuando en 1987 con un salario mínimo se podían comprar casi dos canastas de alimentos.

Lo que se puede comprar de la canasta alimenticia recomendable con un salario mínimo. México, 1987-2014

Porcentajes



Elaborado por el Centro de Análisis Multidisciplinario CAM-UNAM. Septiembre 2014.

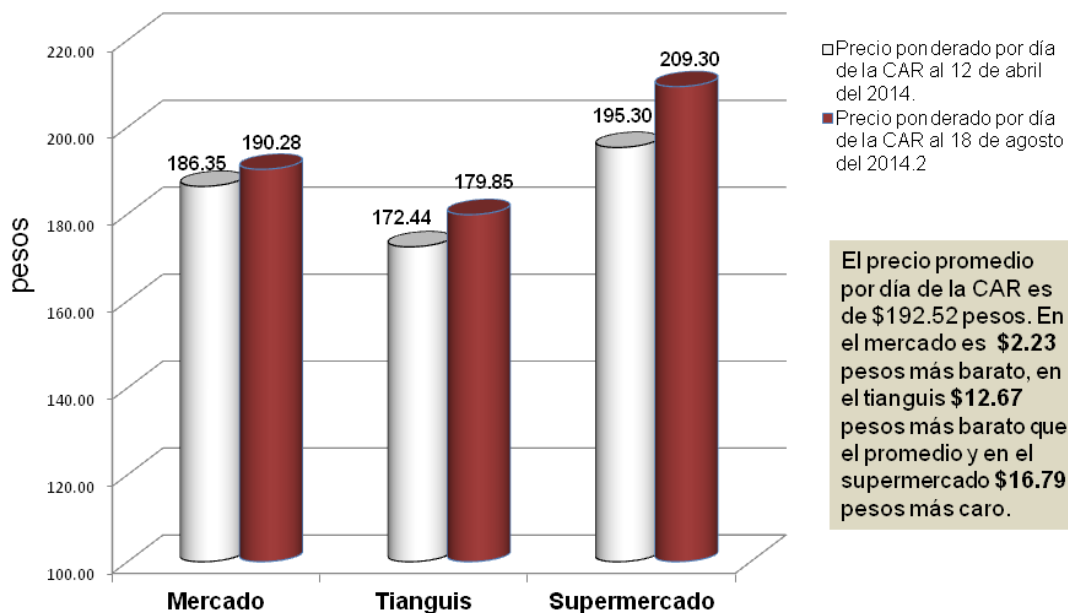
<http://cam.economia.unam.mx/wp-content/uploads/2014/08/lo-que-se-puede-comprar-de-la-CAR-1987-2014.jpg>

2. Dónde es más caro comprar la CAR

El problema del poder adquisitivo del salario no es solamente su determinación por el gobierno, sino también la manera en que grandes monopolios comerciales afectan el comportamiento en los precios de los productos básicos que se adquieren con ese salario. Si sólo se contempla el aspecto de la determinación del monto de ese salario mínimo, se deja de lado, por una parte a quienes reciben ingresos que no están estipulados en función de la cantidad de salarios mínimos, que es la mayoría de la población ocupada, y por otro lado el hecho de que, como

ocurre año con año, los empresarios suban arbitrariamente sus precios con lo que terminan absorbiendo y superando cualquier aumento nominal del salario.

Comparativo del precio por día de la Canasta Alimenticia Recomendable, en tianguis, mercado y supermercado. México. 2014.



Elaborado por el Centro de Análisis Multidisciplinario CAM-UNAM. Septiembre 2014.

<http://cam.economia.unam.mx/wp-content/uploads/2014/08/comparativo-mercado-tianguis-supermercado.jpg>

En la medición de precios del 18 de agosto, la Canasta Alimenticia Recomendable tuvo un precio promedio de \$192.52 pesos diarios. Y los precios medidos de acuerdo al lugar de compra fueron de \$190.28 pesos en los mercados públicos, \$179.85 en los tianguis –siendo el lugar más barato al costar \$12.67 pesos menos que el promedio– y \$209.30 pesos en los supermercados, que es donde la CAR tiene su precio más elevado, siendo \$16.79 pesos más caro que el promedio. Los

supermercados fueron además los lugares donde se presentó de abril a agosto el mayor aumento de precios, ya que en cuatro meses la variación fue de 7.2%, mientras que en los tianguis fue de 4.3% y en los mercados públicos 2.1%.

En este sentido, el hecho de que en las principales cadenas de supermercados los alimentos sean más caros en comparación con los mercados públicos o tianguis, se traduce en una enorme transferencia de dinero de los bolsillos de las familias hacia las cadenas de tiendas de autoservicio como Walmart, que sintomáticamente presenta su eslogan de “precios bajos, siempre” como la cara publicitaria más alejada de su realidad, como lo muestran las anteriores comparaciones de precios de alimentos básicos.

Un/a trabajador/a, al comprar la Canasta Alimenticia Recomendable en un supermercado, paga al día \$29.46 pesos más de lo que cuesta en un tianguis. Al mes, la diferencia es de \$883.69.

**Si un trabajador adquiere la Canasta Alimenticia Recomendable en un supermercado ¿cuánto representaría de sus ingresos lo que está pagando de más respecto a adquirir la CAR en el tianguis?
México. Agosto 2014.**

Ingreso mensual del/la trabajador/a	
1 salario mínimo (\$2,018 pesos)	Afectaría el 44% de su ingreso
2 salario mínimo (\$4,037 pesos)	Afectaría el 22% de su ingreso
3 salario mínimo (\$6,056 pesos)	Afectaría el 15% de su ingreso
4 salario mínimo (\$8,075 pesos)	Afectaría el 11% de su ingreso
5 salario mínimo (\$10,093 pesos)	Afectaría el 9% de su ingreso
El 66% de la Población Ocupada tiene ingresos de 3 salarios mínimos o menos	

Elaborado por el Centro de Análisis Multidisciplinario CAM-UNAM. Septiembre 2014.

<http://cam.economia.unam.mx/wp-content/uploads/2014/08/sobrepresco-en-supermercados.jpg>

Por las diferencias de precios señaladas más arriba, si un/a trabajador/a adquiere la Canasta Alimenticia Recomendable en un supermercado en lugar de en un tianguis, paga \$883.69 pesos más al mes. Para alguien que tiene ingresos de un salario mínimo, esa diferencia que está pagando de más constituye 44% de su ingreso. Si consideramos que 66% de la población ocupada en México tiene ingresos de 3 salarios mínimos o menos, este sobreprecio los afecta en al menos 15% de sus ingresos.

Mientras que la determinación del salario mínimo tendría un efecto sobre una pequeña parte de la población ocupada, los comportamientos de tendencia monopólica de Walmart, Soriana, Comercial Mexicana y Chedraui tienen una influencia más general e inmediata sobre el poder adquisitivo de la población mexicana, influencia que por lo demás no se debate en un marco legal de regulación y sin embargo se pone en práctica sin consultar cómo afecta al nivel de vida de las familias mexicanas.

3. Lo que se puede comprar de los productos de la CAR con un salario mínimo

Desde hace más de treinta años el precio de todas las mercancías se ha incrementado considerablemente, en este apartado analizaremos el aumento de precios en los alimentos, en particular los que componen la CAR, pues éstos han incrementado en casi tres veces.

El salario aumenta cada año, sin embargo este aumento es rebasado con tan sólo el incremento de un producto de la CAR. Por eso decimos que el precio del trabajo se rezagó en comparación con el precio de los alimentos de la CAR, esto quiere decir que las familias mexicanas han disminuido su nivel de consumo, por ello ahora pueden comprar seis veces menos. Esta disminución es resultado del mini

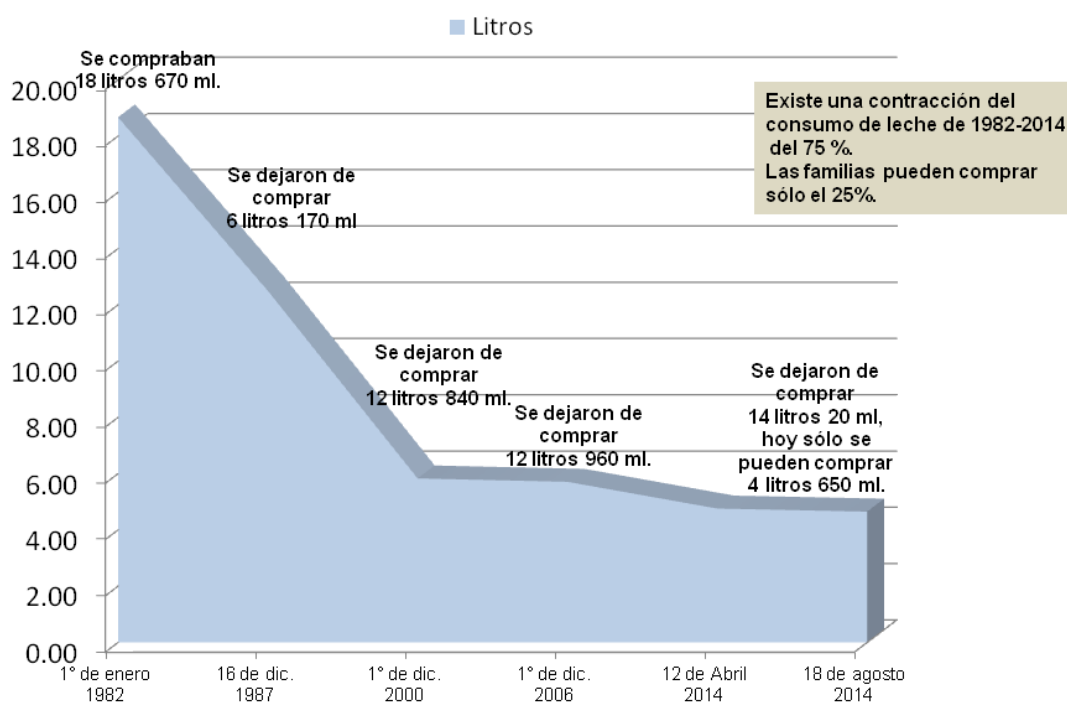
incremento anual al salario, que se traduce en la pérdida del poder adquisitivo del salario. Como podremos observar esta tendencia predomina en el precio de todos los alimentos.

El salario es el precio que nos pagan por nuestra fuerza de trabajo, y este es el precio que casi no aumenta si se compara con el incremento de las demás mercancías. En las siguientes gráficas podemos observar lo que las familias mexicanas dejaron de consumir desde 1982 hasta el 2014.

Por ejemplo en el caso de la leche de enero de 1982 a agosto de 2014, se han dejado de consumir 14.20 litros.

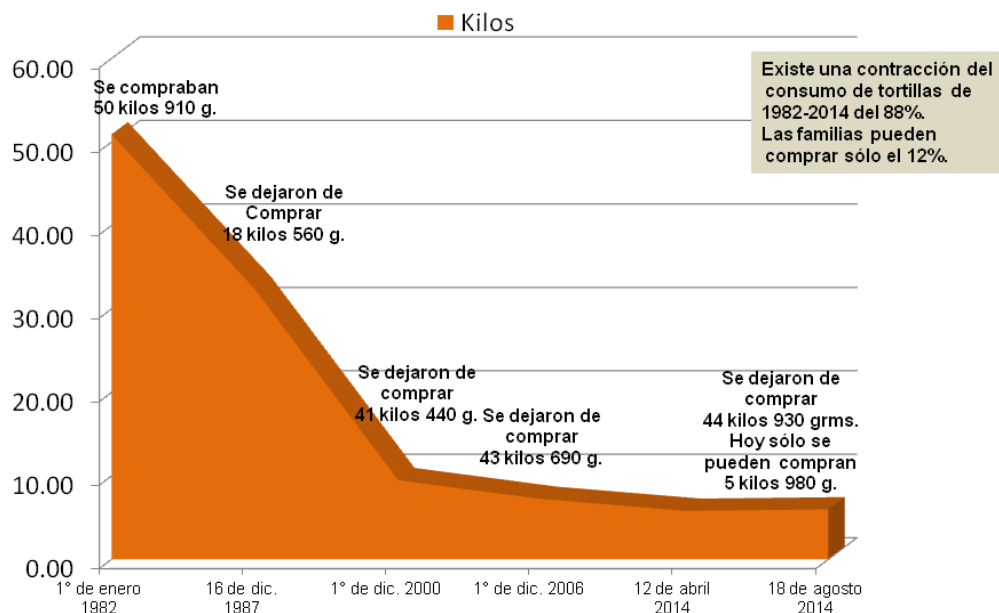
En el caso de las tortillas que es el más dramático se han dejado de comprar 44 kilos con 930 gramos.

Litros de leche que se podían adquirir con un salario mínimo en México. 1982-2014.



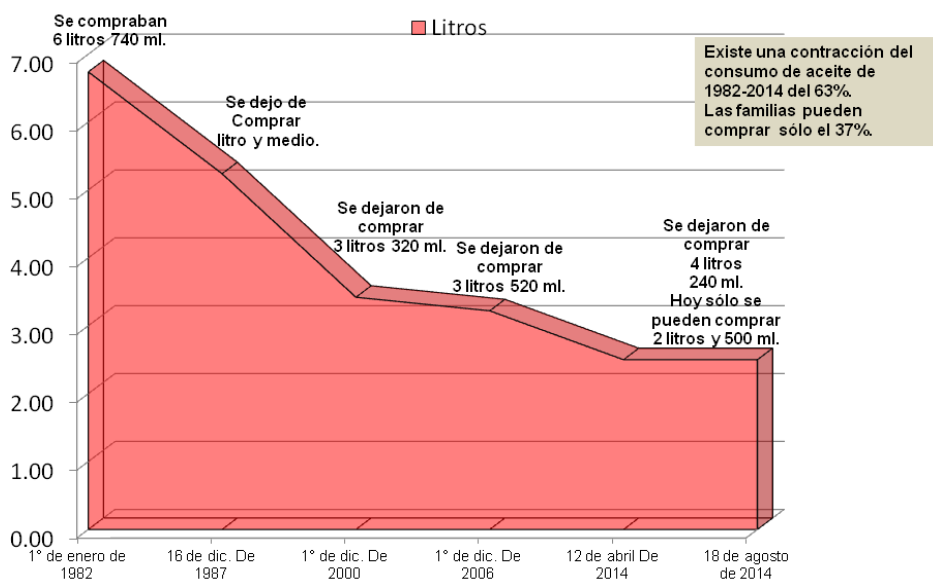
Elaborado por el Centro de Análisis Multidisciplinario CAM-UNAM. Septiembre 2014.

Kilos de Tortilla que se podían adquirir con un salario mínimo en México. 1982-2014.



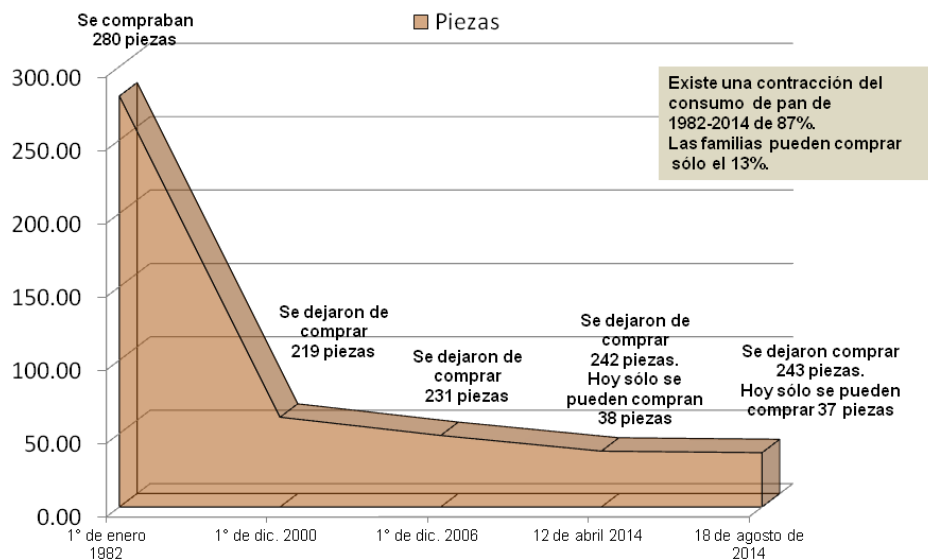
Elaborado por el Centro de Análisis Multidisciplinario CAM-UNAM. Septiembre 2014.

Litros de aceite que se podían adquirir con un salario mínimo en México. 1982-2014.



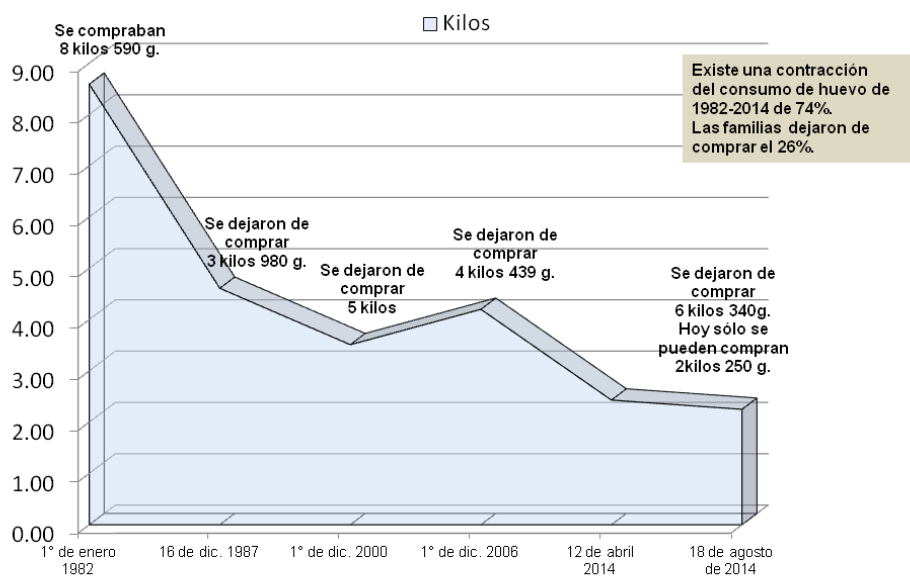
Elaborado por el Centro de Análisis Multidisciplinario CAM-UNAM. Septiembre 2014.

Piezas de pan que se podían adquirir con un salario mínimo en México. 1982-2014.



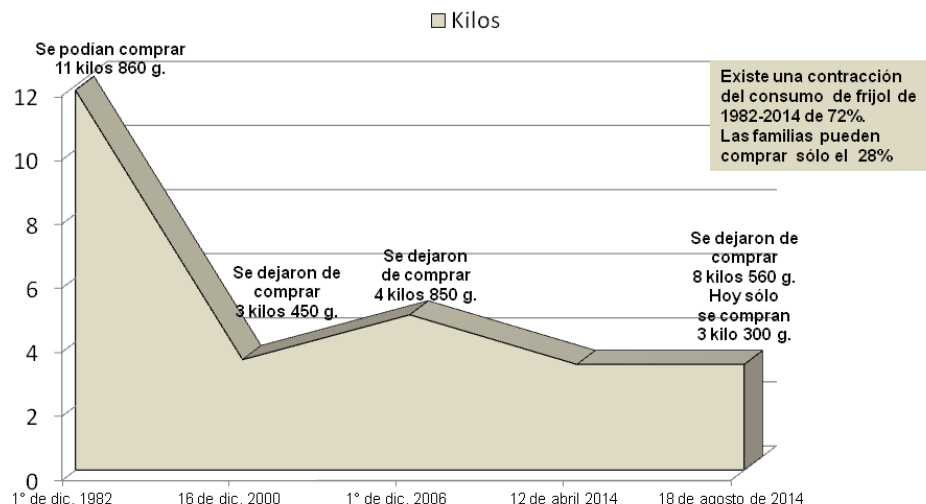
Elaborado por el Centro de Análisis Multidisciplinario CAM-UNAM. Septiembre 2014.

Kilos de huevo que se podían adquirir con un salario mínimo en México. 1982-2014.



Elaborado por el Centro de Análisis Multidisciplinario CAM-UNAM. Septiembre 2014.

Kilos de frijol bayo que se podían adquirir con un salario mínimo en México, 1982-2014.



Elaborado por el Centro de Análisis Multidisciplinario CAM-UNAM. Septiembre 2014

<http://cam.economia.unam.mx/wp-content/uploads/2014/08/kilos-de-tortila.jpg>

<http://cam.economia.unam.mx/wp-content/uploads/2014/08/litros-de-leche.jpg>

<http://cam.economia.unam.mx/wp-content/uploads/2014/08/litros-de-aceite.jpg>

<http://cam.economia.unam.mx/wp-content/uploads/2014/08/piezas-de-pan.jpg>

<http://cam.economia.unam.mx/wp-content/uploads/2014/08/kilos-de-huevo.jpg>

<http://cam.economia.unam.mx/wp-content/uploads/2014/08/kilos-de-frijol.jpg>